

zum Nachweis des Brandverhaltens nach DIN 4102-1

Aktenzeichen:	FLT 3790922		
Auftraggeber:	Igepa group GmbH & Co. KG Heidenkampsweg 74-76 D – 20097 Hamburg		
Prüfauftrag vom	2022-01-31	Eingegangen am	2022-02-09
Probenmaterial:	Selbstklebende, farbbeschichtete Kunststoffolie zur Verklebung auf metallischen Untergründen, bezeichnet als “MasterJet Premium Outdoor Vinyl“ . (Einzelheiten siehe Blatt 2)		
Eingangsdatum:	2022-02-09		
Prüfgegenstand des Auftrages:	Prüfung auf Schwerentflammbarkeit (Baustoffklasse B1) nach DIN 4102-1		
Ergebnis:	Das geprüfte Material erfüllt, auf metallischen Untergründen, in freihängender Anordnung oder im Abstand von > 40 mm des Verbundes zu gleichen oder anderen flächigen Baustoffen, die Anforderungen an schwerentflammbare Baustoffe (Baustoffklasse B1) nach DIN 4102-1. (Einzelheiten siehe Blatt 5)		
Geltungsdauer bis:	2027-02-28		
Probennahme:	Das Probenmaterial wurde der Prüfstelle vom Hersteller zugesandt.		

Hinweis: Falls der o.g. Baustoff (-verbund) nicht als Bauprodukt gem. MBO §2 verwendet wird, ist ein allgemeines bauaufsichtliches Prüfzeugnis nicht erforderlich.

Dieses Prüfzeugnis gilt nicht als alleiniger Nachweis, wenn der geprüfte Baustoff als Bauprodukt im Sinne der Landesbauordnungen verwendet wird (MBO § 17).

Dieses Prüfzeugnis ersetzt nicht einen ggf. notwendigen bauaufsichtlichen Verwendbarkeitsnachweis nach Landesbauordnung. Dieser ist zu führen durch:

- eine allgemeine bauaufsichtliche Zulassung oder durch
- ein allgemeines bauaufsichtliches Prüfzeugnis oder durch
- eine Zustimmung im Einzelfall.

Im bauaufsichtlichen Verfahren kann dieses Prüfzeugnis als Grundlage dienen

- bei geregelten Bauprodukten für die vorgeschriebenen Übereinstimmungsnachweise
- bei nicht geregelten Bauprodukten für die erforderlichen Verwendbarkeitsnachweise.

Dieses Prüfzeugnis besteht aus Blatt 1 bis 5 und 2 Anlagen.

Anerkannte Prüf-, Überwachungs- und Zertifizierungsstelle
Prüfzeugnisse dürfen nur in vollem Wortlaut und ohne Zusätze veröffentlicht werden. Für veränderte Wiedergabe und Auszüge ist vorher die widerrufliche, schriftliche Einwilligung der ausstellenden Prüfstelle einzuholen. Die Prüfergebnisse beziehen sich ausschließlich auf die untersuchten Prüfmaterialien



Prüfstelle für das
Brandverhalten
von Baustoffen
Dipl.-Ing. Uwe Kühnast

Steinstrasse 18
D - 14822 Borkheide
Fon: +49 33845 90901
Fax: +49 33845 90909
Mail: info@firelabs.de

PÜZ-Stelle (LBO): BRA09

PRÜFZEUGNIS



1 Versuchsmaterial

1.1 Versuchsmaterial (nach Angaben des Herstellers)

Bei dem angelieferten Material handelt es sich um eine 0,13 mm dicke Folie aus PVC, mit einer einseitigen, mikroporösen, bedruckbaren Beschichtung und einer selbstklebenden Rückseite. Die rückseitige Klebstoffschicht war mit einem silikonisierten Abdeckpapier geschützt. Die beschichtete Folie soll im Inneren von Gebäuden, verklebt auf metallischen Untergründen, verwendet werden und wurde vom Auftraggeber mit dem Handelsnamen "MasterJet Premium Outdoor Vinyl" bezeichnet.

1.2 Beschreibung des angelieferten Materials

Für die Prüfungen wurde der Prüfstelle 1 Musterrolle einer weißen Kunststoffolie mit weißer Beschichtung und selbstklebender Rückseite sowie rückseitig aufgebrachtem Schutzpapier, mit ca. 10 m Länge und ca. 1,07 m Breite zugesandt. Das Muster war mit der Charge des Herstellers gekennzeichnet.

Farbe: weiße Folie, weiße Beschichtung, weißes Schutzpapier.

Materialkennwerte: siehe Tabelle 1; Fotos: siehe Anlagen

Weitere Angaben lagen der Prüfstelle nicht vor, Angaben zum Hersteller sind bei der Prüfstelle hinterlegt, ein Muster ist hinterlegt.

2 Herstellung der Probekörper

Aus dem Versuchsmaterial wurden für die Prüfungen im Brennkasten jeweils Proben in den Abmessungen 190 mm x 90 mm für die Kantenbeflammung und Proben in den Abmessungen 230 mm x 90 mm für die Flächenbeflammung, jeweils in Längs- und Querrichtung zugeschnitten und auf Abschnitte aus unbeschichtetem Aluminium mit einer Dicke von 1,0 mm einseitig aufgeklebt.

Für die Prüfungen im Brandschacht wurden 2 Probekörper hergestellt. Die Proben (jeweils 1000 mm x 190 mm) des Probekörpers A wurden aus der Längsrichtung, die des Probekörpers B aus der Querrichtung der Folie entnommen und auf Abschnitte aus unbeschichtetem Aluminium mit einer Dicke von 1,0 mm einseitig aufgeklebt.

Anschließend wurden alle Proben nach DIN 50014-23/50-2 bis zur Gewichtskonstanz gelagert.

3 Versuchsdurchführung

Die Prüfungen im Brandschacht wurden nach DIN 4102-1 und -16 (Baustoffklasse B1) durchgeführt, die Prüfungen im Brennkasten wurden nach DIN 4102-1, Abschnitt 6.2.5 (Baustoffklasse B2) durchgeführt. Hinter dem Materialverbund wurde keine weitere Hinterlegung angeordnet. Die Prüfungen wurden im Februar 2022 durchgeführt.

4 Ergebnisse

- Abschnitt 4.1 Materialkennwerte
- Abschnitt 4.2.1 Ergebnisse der Prüfungen im Brennkasten
- Abschnitt 4.2.2 Ergebnisse der Prüfungen im Brandschacht

4.1 Materialkennwerte

Tabelle 1


Komponente	Herstellerangaben		Messwerte		
	Dicke [mm]	Flächengewicht [g/m ²]	Dicke [mm] (i.M.)	s	Flächengewicht [g/m ²]
MasterJet Premium Outdoor Vinyl ^{*)}	./.	./.	0,15	< 0,003	169
Abdeckpapier	./.	./.	0,14	0,004	133
MasterJet Premium Outdoor Vinyl mit Abdeckpapier	0,30	280	0,29	0,004	303

i.M. im Mittel (n=10)

s Standardabweichung

./. keine Angaben bzw. nicht ermittelt

*) mit Klebstoffschicht, ohne Abdeckpapier



4.2 Ergebnisse des Brandverhaltens

4.2.1 Ergebnisse der Prüfung im Brennkasten


Nach DIN 4102-1 müssen schwerentflammbare Baustoffe auch die Anforderungen der Baustoffklasse B2 (normalentflammbar) erfüllen. Bei der Prüfung im Brennkasten nach DIN 50 050 wurden die Anforderungen an Baustoffe der Baustoffklasse B2 erfüllt. Brennendes Abfallen (Abtropfen) trat bei diesen Prüfungen nicht auf (Ergebnisse: siehe Anlage 2).

4.2.2 Ergebnisse der Prüfung im Brandschacht

Tabelle 3

Ergebnisse der Brandschachtprüfung (Teil 1)						
Zeile Nr.		Messwerte Probekörper				Anforderungen
		A	B	C	D	
1	Nr. der Probenanordnung gem. DIN 4102 –15 Tabelle 1	7	7	-	-	
2	Maximale Flammenhöhe über Probenunterkante cm	60	60	-	-	*)
3	Zeitpunkt. ¹⁾ min	1	1			
4	Durchschmelzen / Durchbrennen Zeitpunkt. ¹⁾min	./.	./.	-	-	
5	Probenrückseite: Flammen / Glimmen Zeitpunkt. ¹⁾min	./.	./.	-	-	
6	Verfärbungen Zeitpunkt. ¹⁾min	3	3	-	-	
7	Brennendes Abtropfen Beginn ¹⁾min:s	Nein	Nein	-	-	
8	vereinzelt abtropfendes Probenmaterial					
9	stetig abtropfendes Probenmaterial					
10	Brennend abfallende Probenteile Beginn ¹⁾min:s	Nein	Nein	-	-	
11	vereinzelt abfallende Probenteile					
12	stetig abfallende Probenteile					
13	Dauer des Weiterbrennens auf dem Siebboden (max.)....min:s	./.	./.	-	-	
14	Beeinträchtigung der Brennerflamme durch abtropfendes / abfallendes Material Zeitpunkt. ¹⁾min:s	Nein	Nein	-	-	
15	Vorzeitiges Versuchsende Ende des Brandgeschehens an der Probe ¹⁾min	Nein	Nein	-	-	
16	Zeitpunkt eines ggf. erfolgten Versuchsabbruchs ¹⁾min:s	./.	./.			

1) Zeitangaben ab Versuchsbeginn
 - Keine Angaben bzw. nicht geprüft
 ./. Kein Auftreten des Ereignisses
 *) Darf keinen Anlass zu Beanstandungen geben



Ergebnisse der Brandschachtprüfung (Teil 2)						
Zeile Nr.		Messwerte Probekörper				Anforderungen
		A	B	C	D	
17	<u>Nachbrennen nach Versuchsende</u> Dauermin:s	Nein	Nein	-	-	
18	Brennend abfallende Probeteile					
19	Anzahl der Proben					
20	Probenvorderseite					
21	Probentrückseite					
21	Flammenlängecm					
22	<u>Nachglimmen nach Versuchsende</u> Dauermin:s	Nein	Nein	-	-	
23	Anzahl der Proben					
24	<u>Ort des Auftretens:</u> untere Probenhälfte					
25	obere Probenhälfte					
26	Probenvorderseite					
27	Probentrückseite					
28	<u>Rauchdichte</u> ≤ 400 % min	21,2	18,8	-	-	
29	≥ 400 % min (sehr starke Rauchentwicklung)	./.	./.			
30	Diagramm in Bild Nr.	1	3			
31	<u>Restlängen</u> Einzelwertecm	50 46 49 52	51 51 53 52	- - - -	- - - -	> 0
32	Mittelwert cm	49	51	-	-	≥ 15
33	Foto des Probekörpers auf Bild Nr.	2	4			
34	<u>Rauchgastemperatur</u> Maximum des Mittelwertes°C	118	116	-	-	≤ 200
35	Zeitpunkt. ¹⁾min:s	9:36	9:12	-	-	
36	Diagramm auf Bild Nr.	1	3			
37	<u>Bemerkungen:</u> Zeile 32: Auf Grund der verbliebenen Restlänge von ≥ 45 cm konnte auf weitere Versuche verzichtet werden. (DIN 4102-16:2016-09, 5.2 b)) Diagramme und Fotos: siehe Anlage 1.					

- 1) Zeitangaben ab Versuchsbeginn
 - keine Angaben / nicht geprüft
 ./ kein Auftreten des Ereignisses
 *) darf keinen Anlass zu Beanstandungen geben



Probekörper	Versuch-Nr.	Handelsname	Richtung der Selbstklebefolie	Untergrund
A	771422-001	MasterJet Premium	längs	Aluminium
B	771422-002	Outdoor Vinyl	quer	

5 Beurteilung

In Abschnitt 4.2 wurden die Prüfergebnisse des im Abschnitt 1 beschriebenen Materialverbundes zusammengestellt und den Anforderungen der DIN 4102-1 gegenübergestellt. Aus den vorstehenden Prüfergebnissen ergibt sich, dass die an Baustoffe der Baustoffklasse B1 gestellten Anforderungen von der selbstklebenden Kunststoffolie im einseitigen Verbund, verklebt auf metallischen Untergründen:

- mit einer Rohdichte $\geq 2025 \text{ kg/m}^3$, mit Schmelzpunkt $\geq 500 \text{ °C}$ und einer Dicke $\geq 0,8 \text{ mm}$,
 - mit einer Rohdichte $\geq 5890 \text{ kg/m}^3$, mit Schmelzpunkt $\geq 1000 \text{ °C}$ und einer Dicke $\geq 0,6 \text{ mm}$,
- im Abstand von $> 40 \text{ mm}$ des Baustoffverbundes zu gleichen oder anderen flächigen Baustoffen, erfüllt wurden.

Die Anforderungen an Baustoffe der Baustoffklasse B2 wurden ebenfalls erfüllt, brennendes Abfallen/Abtropfen trat bei den Prüfungen nicht auf.

Der Nachweis der Verwendung

- im Außenbereich (Alterungsverhalten durch Freibewitterung)
- wurde nicht geführt.

6 Besondere Hinweise

Die genannten Ergebnisse gelten nur für den in Abschnitt 1 und 4.1 beschriebenen Baustoff (-verbund). Im Verbund mit zusätzlichen Materialien (Beschichtung, Untergrund, etc.) kann sich das Brandverhalten ändern. Dieses Prüfzeugnis gilt nicht als alleiniger Nachweis, wenn der geprüfte Baustoff als Bauprodukt im Sinne der Landesbauordnungen verwendet wird (MBO § 17).

Dieses Prüfzeugnis ist kein Ersatz für eine allgemeine bauaufsichtliche Zulassung oder ein allgemeines bauaufsichtliches Prüfzeugnis. Dieses Prüfzeugnis wird unbeschadet eventueller Rechte Dritter erteilt.

Im bauaufsichtlichen Verfahren kann dieses Prüfzeugnis als Grundlage dienen

- bei geregelten Bauprodukten für die vorgeschriebenen Übereinstimmungsnachweise
- bei nicht geregelten Bauprodukten für die erforderlichen Verwendbarkeitsnachweise.

Die Erläuterungen in DIN 4102-1 Anhang D, insbesondere zur Fremdüberwachung sind besonders zu beachten.

Die Gültigkeit dieses Prüfzeugnisses endet am 2027-02-28, falls sich die Prüfvorschriften und Beurteilungsgrundlagen, dem Stand der Technik folgend, nicht vorzeitig ändern.

Borkheide, den 15. November 2022




Leiter der Prüfstelle
(Dipl.-Ing. Uwe Kühnast)

Probekörper A

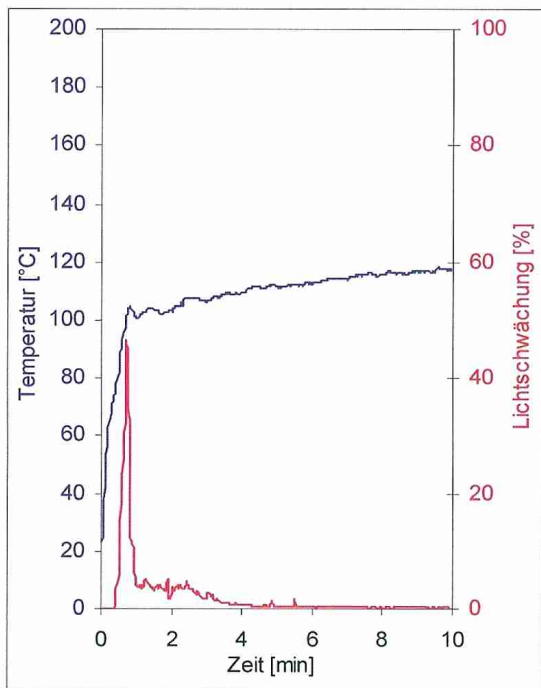


Bild 1
Zeitlicher Verlauf der Rauchgastemperatur
und der Rauchdichte




Bild 2
Aussehen der Probekörper nach dem
Brandversuch

Probekörper B

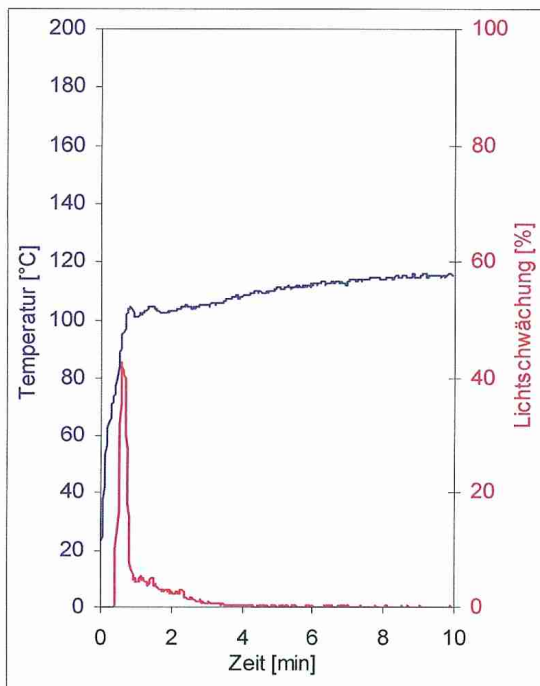


Bild 3
Zeitlicher Verlauf der Rauchgastemperatur
und der Rauchdichte

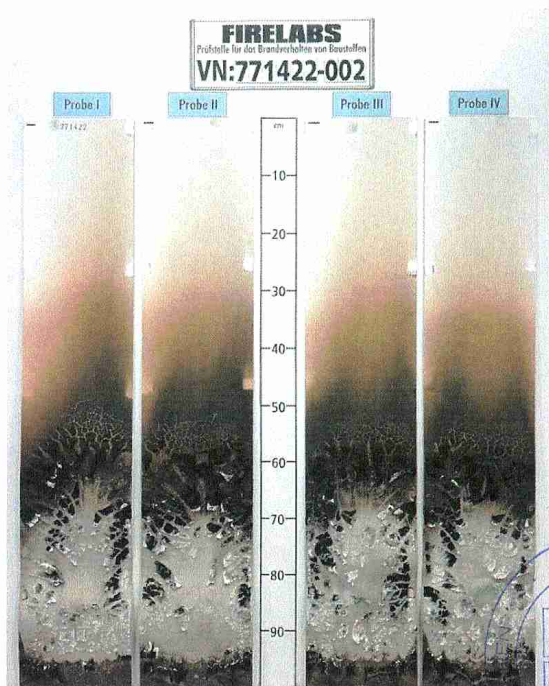


Bild 4
Aussehen der Probekörper nach dem
Brandversuch

Ergebnisse der Prüfungen im Brennkasten

Tabelle 2

Probe-Nr.	Längsrichtung						Querrichtung						Dim.	Anforderungen
	1	2	3	4	5	6	1	2	3	4	5	6		
Entflammung	1	./.	./.	1	1	./.	./.	./.	1	1	1	./.	s	-
Größte Flammenhöhe	./.	./.	./.	./.	./.	./.	./.	./.	./.	./.	./.	./.	cm	-
Zeitpunkt des Auftretens	15	./.	./.	15	15	./.	./.	./.	15	15	15	./.	-	-
Flammenspitze an der Messmarke	./.	./.	./.	./.	./.	./.	./.	./.	./.	./.	./.	./.	s	≥ 20
Erlöschen der Flammen	16	16	16	16	16	./.	16	16	16	16	16	./.	s	-
Entzündung des Filterpapiers	./.	./.	./.	./.	./.	./.	./.	./.	./.	./.	./.	./.	s	1)
Rauchentwicklung (visuell)	sehr gering						sehr gering						-	./.
Nachbrennen nach Versuchsende	./.	./.	./.	./.	./.	./.	./.	./.	./.	./.	./.	./.	s	-

Aussehen der Proben nach den Versuchen (20 Sekunden nach Versuchsbeginn):
 Die Proben waren im Bereich des Flammenangriffspunktes bis zu einer Höhe von ca. 0,3 cm und einer Breite von ca. 1 cm oberflächlich zerstört, darüber ca. 1 cm braun verfärbt.

Proben 1-5: Kantenbeflammung
 Proben 6: Flächenbeflammung

- 1) keine Entzündung innerhalb 20 Sekunden
- ./. kein Auftreten des Ereignisses
- Dim. Dimension
-) bezogen auf die Produktionsrichtung
- Zeitangaben ab Versuchsbeginn
- Maßangaben ab Flammenbezugslinie

