

PRÜFZEUGNIS

PZ-Hoch-171384-2

zum Nachweis des Brandverhaltens nach DIN 4102, Teil 1

Antragsteller	GF General Formulations GmbH Hansestraße 105 D-51149 Köln
Art des Prüfmaterials	polymere Selbstklebefolie aus PVC in der Nenndicke 150µ / Farbe: weiß
Bezeichnung des Prüfmaterials	„Concept E222“ oder „Concept E223“ „Concept E229“ oder „Concept E226“ „GF262HTR“ oder „GF263HTR“ „GF264HTR“ oder „GF229HTR“ „GF226HTR“
Probenahme	durch den Antragsteller
Inhalt des Antrags	Prüfung auf Entflammbarkeit zur Einreihung in die Baustoffklasse B1 "schwerentflammbar" nach DIN 4102, Teil 1
Geltungsdauer des Prüfzeugnisses	30.11.2022
Ergebnis	Das geprüfte Produkt erfüllt in einem Flächengewicht von 227 g/m², aufgeklebt auf metallische Untergründe mit einer Rohdichte von ≥ 5.890 kg/m³, einem Schmelzpunkt von ≥ 1000°C und einer Dicke von ≥ 0,6mmn die Anforderungen der Baustoffklasse B1 für schwerentflammbare Baustoffe nach DIN 4102, Teil 1 (Mai 1998).



Das Prüfzeugnis umfasst 4 Seiten und 5 Anlagen.

Hinweis: Falls der o.g. Baustoff nicht als Bauprodukt gemäß MBO § 2, Abs. 9, Ziffer 1, verwendet wird, ist ein allgemeines bauaufsichtliches Prüfzeugnis nicht erforderlich.

Dieses Prüfzeugnis gilt nicht, wenn der geprüfte Baustoff als Bauprodukt im Sinne der Landesbauordnungen verwendet wird (MBO § 17, Abs. 3).

Dieses Prüfzeugnis ersetzt nicht einen gegebenenfalls notwendigen baurechtlichen / bauaufsichtlichen Verwendbarkeitsnachweis nach Landesbauordnung. Dieser ist zu führen durch:

- eine allgemeine bauaufsichtliche Zulassung oder durch
- ein allgemeines bauaufsichtliches Prüfzeugnis oder durch
- eine Zustimmung im Einzelfall

Im bauaufsichtlichen Verfahren kann dieses Prüfzeugnis als Grundlage dienen

- bei geregelten Bauprodukten für die vorgeschriebenen Übereinstimmungsnachweise
- bei nicht geregelten Bauprodukten für die erforderlichen Verwendbarkeitsnachweise.

Das Prüfzeugnis darf ohne vorherige Zustimmung der Prüfstelle nur innerhalb des Geltungszeitraumes und nur nach Form und Inhalt unverändert veröffentlicht oder vervielfältigt werden.

1. Beschreibung des Versuchsmaterials im Anlieferungszustand

PN 26437: „Concept E222“ oder „Concept E223“ oder „Concept E229“ oder „Concept E226“ oder „GF262HTR“ oder „GF263HTR“ oder „GF264HTR“ oder „GF229HTR“ oder „GF226HTR“

Farbe: weiß

- polymere Selbstklebefolie aus PVC in der Nenndicke 150µ -

Von der Prüfstelle ermittelte Kennwerte:

Gesamtdicke inkl. Schutzfolie ≈ 0,36 mm

Gesamtflächengewicht inkl. Schutzfolie ≈ 389 g/m²

Dicke der Selbstklebefolie ≈ 0,17 mm

Flächengewicht der Selbstklebefolie ≈ 227 g/m²

Weitere Angaben zur Zusammensetzung des geprüften Baustoffes liegen der Prüfstelle nicht vor. Muster sind hinterlegt.

2. Herstellung und Vorbehandlung der Proben

Aus dem Material wurden Proben mit den Abmessungen 1000 mm x 190 mm zur Beflammung im Brandschacht herausgeschnitten.

Die Selbstklebefolie wurde für die Brandprüfungen auf Stahlblech in 0,88mm Dicke aufgeklebt. Die Proben wurden in einem Klima 23/50 bis zur Gewichtskonstanz gelagert.

3. Probenanordnung

#9694: Beflammung in Längsrichtung
#9695: Beflammung in Querrichtung
#9722: Beflammung in Querrichtung
#9723: Beflammung in Querrichtung



4. Prüfdatum KW 48 und KW 49 in 2017

5. Versuchsergebnisse Die Prüfung erfolgte gemäß DIN 4102 (Mai 1998)

Zeilen Nr.	Messwert-Art	Messwert für Probekörper					Dimension
	Versuchs-Nr.	#9694	#9695	#9722	#9723	---	
Beflammung	Richtung	längs	quer	quer	quer	---	
1	<u>Nr. Probenanordnung</u> gem. DIN 4102/T15, Tab. 1	7	7	7	7	---	
2	<u>Maximale Flammenhöhe über</u> Probenunterkante	70	70	70	70	---	cm
3	Zeitpunkt ¹⁾	0:56	0:56	1:05	0:52	---	min:s
4	<u>Durchschmelzen / Durchbrennen (Folie)</u> Zeitpunkt ¹⁾	0:22	0:24	0:45	0:52	---	min:s
5	<u>Feststellungen a. d. Probenrückseite</u> Flammen/Glimmen Zeitpunkt ¹⁾	---	---	---	---	---	min:s
6	Verfärbungen Zeitpunkt ¹⁾	./.	./.	./.	./.	./.	min:s
7	<u>Brennendes Abtropfen</u> Beginn ¹⁾ Umfang	./.	./.	./.	./.	./.	min:s
8	vereinzelt abtropfendes Probenmaterial ²⁾	---	---	---	---	---	
9	stetig abtropfendes Probenmaterial ²⁾	---	---	---	---	---	

Zeilen Nr.	Messwert-Art	Messwert für Probekörper					Dimension
	Versuchs-Nr.	#9694	#9695	#9722	#9723	---	
Beflam- mung	Richtung	längs	quer	quer	quer	---	
10	<u>Brennend abfallende Probenteile</u> Beginn ¹⁾	./.	./.	./.	./.	./.	min:s
11	<u>Umfang</u> vereinzelt abfallende Probenteile ²⁾	---	---	---	---	---	
12	stetig abfallende Probenteile ²⁾	---	---	---	---	---	
13	<u>Dauer des Weiterbrennens auf dem Siebboden (max.)</u>	./.	./.	./.	./.	./.	min:s
14	<u>Beeinträchtigung der Brennerflamme durch abtropfendes/abfallendes Material:</u> Zeitpunkt ¹⁾	./.	./.	./.	./.	./.	min:s
15	<u>Vorzeitiges Versuchsende</u> Ende des Brandgeschehens an den Proben ¹⁾	./.	./.	./.	./.	./.	min:s
16	Zeitpunkt d. ggf. erfolgten Versuchsabbruchs ¹⁾	./.	./.	./.	./.	./.	min:s
17	<u>Nachbrennen nach Versuchsende</u> Dauer ¹⁾	./.	./.	./.	./.	./.	min:s
18	Anzahl der Proben	---	---	---	---	---	
19	Probenvorderseite ²⁾	---	---	---	---	---	
20	Probenrückseite ²⁾	---	---	---	---	---	
21	Flammenlänge	---	---	---	---	---	
22	<u>Nachglimmen nach Versuchsende</u> Dauer ¹⁾	./.	./.	./.	./.	./.	min:s
23	Anzahl der Proben	---	---	---	---	---	
24	<u>Ort des Auftretens</u> Untere Probenhälfte ²⁾	---	---	---	---	---	
25	Obere Probenhälfte ²⁾	---	---	---	---	---	
26	Probenvorderseite ²⁾	---	---	---	---	---	
27	Probenrückseite ²⁾	---	---	---	---	---	
28	Rauchdichte $\leq 400 \% \cdot \text{min}$	7	9	10	8	---	
29	$> 400 \% \cdot \text{min}^4)$	---	---	---	---	---	% * min
30	Diagramm in Anlage Nr.	1	2	3	4	---	
31	<u>Restlängen:</u> Einzelwerte ³⁾ Probe 1	45	44	44	46	---	cm
	Probe 2	42	39	41	39	---	cm
	Probe 3	42	41	42	41	---	cm
	Probe 4	45	42	44	43	---	cm
32	Mittelwert Einzelversuch ³⁾	44	42	43	42	---	cm
33	Foto des Probekörpers in Anlage Nr.	1	2	3	4	---	
34	<u>Rauchgastemperatur</u> Maximum des Mittelwertes	112	113	123	121	---	°C
35	Zeitpunkt ¹⁾	10:00	01:32	01:26	01:32	---	min:s
36	Diagramm in der Anlage Nr.	1	2	3	4	---	
37	Bemerkungen: keine						

1) Zeitangaben ab Versuchsbeginn

2) Zutreffendes angekreuzt

3) Bei Feuerschutzmitteln Angaben von Trägerplatte/Schaumschicht getrennt.

4) sehr starke Rauchentwicklung

6. Erläuterungen zur Versuchsdurchführung

-keine-

7. Zusammenfassung der Ergebnisse und ergänzende Feststellung zum Brandverhalten

Zeilen Nr.	Messwert-Art	Messwert für Probekörper					Dimension
	Versuchs-Nr.	#9694	#9695	#9722	#9723	---	
Beflam-mung	Richtung	längs	quer	quer	quer	---	
1	Mittlere Restlänge	44	42	43	42	---	cm
2	Max. mittlere Rauchgastemperatur	112	113	123	121	---	°C
3	Rauchdichte	7	9	10	8	---	%min
4	Bemerkungen: -keine-						

Nach DIN 4102 Teil1 müssen schwerentflammbare Baustoffe auch die Anforderungen der Baustoffklasse B2 erfüllen.

Gemäß zusätzlicher Prüfungen im Brennkasten ist dies der Fall (siehe Anlage 5).

8. Besondere Hinweise


- Die genannten Ergebnisse gelten nur für den in Abschnitt 1 beschriebenen Baustoff. Im Verbund mit zusätzlichen Materialien (Beschichtung, Untergrund) kann sich das Brandverhalten ändern.
- Dieses Prüfzeugnis gilt nicht als Nachweis des Brandverhaltens nach Bewitterung im Freien.
- Dieses Prüfzeugnis gilt nicht, wenn der geprüfte Baustoff als Bauprodukt im Sinne der Landesbauordnungen verwendet wird (MBO § 17, Abs. 3).
- Das Prüfzeugnis ist kein Ersatz für eine bauaufsichtliche Zulassung oder ein allgemeines bauaufsichtliches Prüfzeugnis. Es wird unbeschadet eventueller Rechte Dritter erteilt.
- Im bauaufsichtlichen Verfahren kann dieses Prüfzeugnis als Grundlage dienen
 - bei geregelten Bauprodukten für die vorgeschriebenen Übereinstimmungsnachweise
 - bei nicht geregelten Bauprodukten für die erforderlichen Verwendbarkeitsnachweise.
- Die Erläuterungen in DIN 4102-1, Anhang D, insbesondere zur Fremdüberwachung, sind besonders zu beachten.

9. Geltungsdauer

Dieses Prüfzeugnis gilt bis zum auf der Seite 1 genannten Zeitpunkt, falls sich die Prüfvorschriften und Beurteilungsgrundlagen, dem Stand der Technik folgend, nicht vorzeitig ändern.

Fladungen, den 09.02.2021

Sachbearbeiter:



(Dipl.-Ing. (FH) Jürgen Hammer)





Leiter der Prüfstelle:



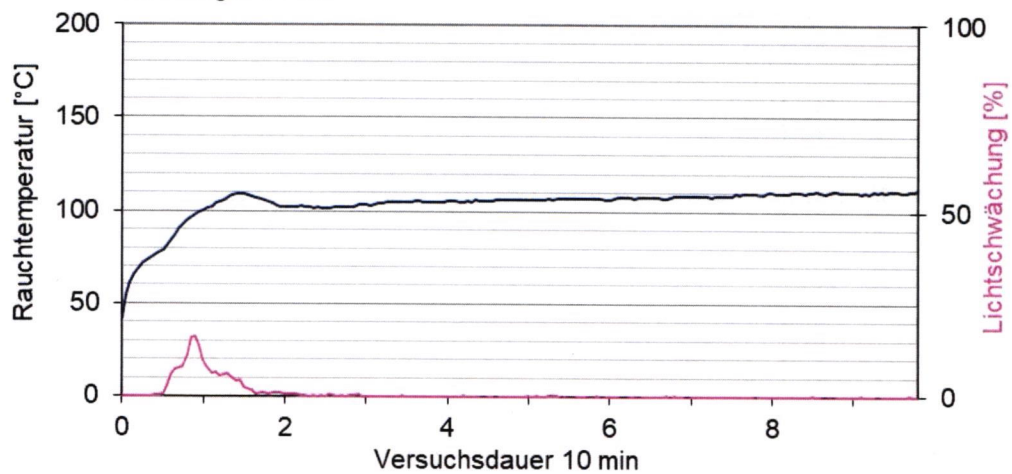
(Dipl.-Ing. (FH) Andreas Hoch)

Brandschachtprüfung #9694



Messdaten

#9694, PN26437: GENERAL FORMULATIONS, "Concept E226",
 max. Rauchtemperatur: 112°C, Rauch-Integral: 7%min
 Restlänge: 44 cm

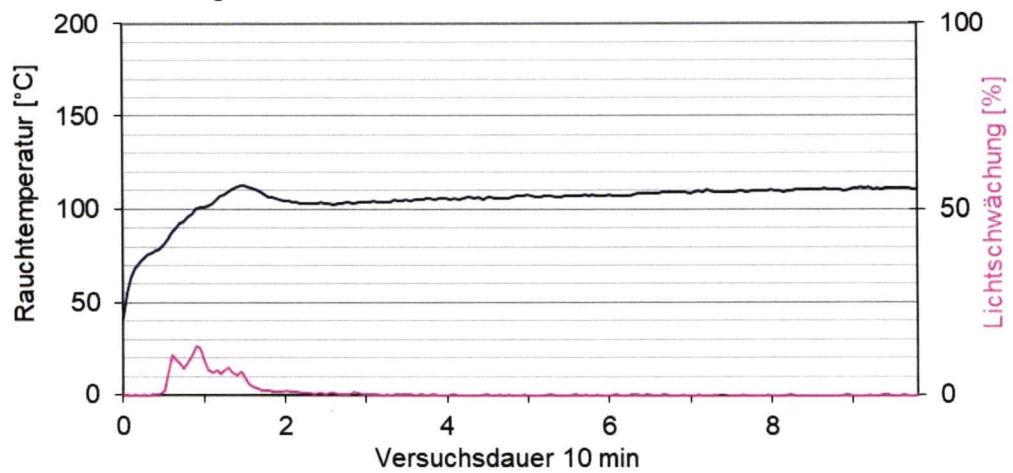


Brandschachtprüfung #9695





Messdaten

#9695, PN26437: GENERAL FORMULATIONS, "Concept E226",
 max. Rauchttemperatur: 113°C, Rauch-Integral: 9%min
 Restlänge: 42 cm

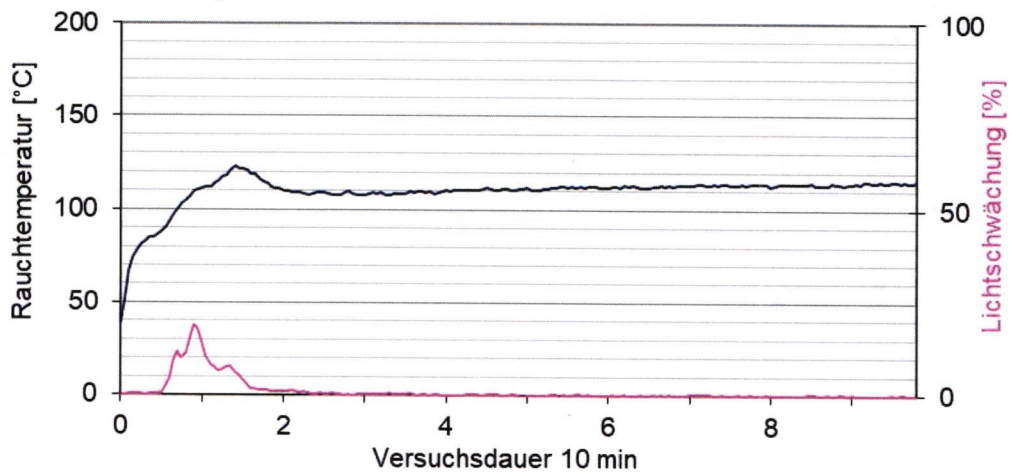


Brandschachtprüfung #9722




Messdaten

#9722, PN26437: GENERAL FORMULATIONS, "Concept E226",
max. Rauchttemperatur: 123°C, Rauch-Integral: 10%min
Restlänge: 42 cm

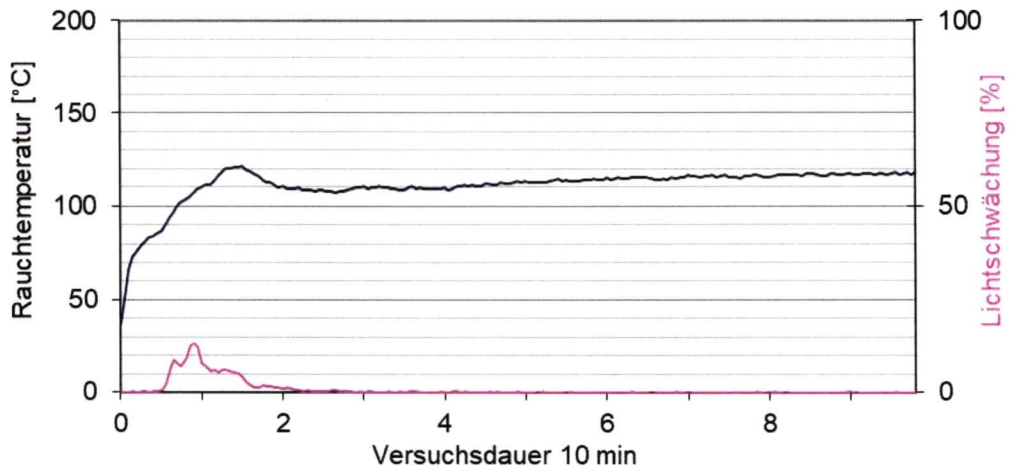


Brandschachtprüfung #9723



Messdaten

#9723, PN26437: GENERAL FORMULATIONS, "Concept E226",
max. Rauchtemperatur: 121°C, Rauch-Integral: 8%min
Restlänge: 42 cm



**Prüfung auf Normalentflammbarkeit
Einreihung in die Baustoffklasse B2 nach DIN 4102**

1. **Beschreibung des Versuchsmaterials im Anlieferungszustand** s. Seite 2

2. **Herstellung und Vorbehandlung der Proben**

Aus dem Material wurden Proben für den Kanten- und Flächentest herausgeschnitten.
Die Proben wurden in einem Klima 23/50 bis zur Gewichtskonstanz gelagert.

3. **Probenanordnung**

- aufgeklebt auf Stahlblech
- Beflammung in Längs- und Querrichtung

4. **Prüfdatum** KW 47 in 2017

5. **Versuchsergebnisse**

PN 26437: Beflammung in Längsrichtung	Kantenbeflammung						Flächenbeflammung						Dim
	1	2	3	4	5	6	1	2	3	4	5	6	
Proben Nr.	1	2	3	4	5	6	1	2	3	4	5	6	
Entzündung ¹⁾	1	1	1	1	1	--	./.	--	--	--	--	--	./.
Erreichen d. Messmarke ¹⁾²⁾	./.	./.	./.	./.	./.	--	./.	--	--	--	--	--	s
max. Flammenhöhe	2	1	1	2	2	--	1	--	--	--	--	--	cm
Zeitpunkt	5	2	2	3	2	--	./.	--	--	--	--	--	./.
Selbstverlöschen der Flammen ¹⁾	15	15	15	15	15	--	./.	--	--	--	--	--	./.
Ende des Glimmens ¹⁾	./.	./.	./.	./.	./.	--	./.	--	--	--	--	--	s
Flammen wurden gelöscht nach ¹⁾	./.	./.	./.	./.	./.	--	./.	--	--	--	--	--	s
Rauchentwicklung (visuell)	gering						sehr gering						
Brennendes Abtropfen innerhalb 20 s ¹⁾	./.	./.	./.	./.	./.	--	./.	--	--	--	--	--	s
Das Material ist ausgebrannt/zerstört bis max. B 0,5cm H 1cm.													

PN 26437: Zusatzprüfungen	Kantenbeflammung						Flächenbeflammung						Dim
	1	2	3	4	5	6	1	2	3	4	5	6	
Proben Nr.	1	2	3	4	5	6	1	2	3	4	5	6	
Entzündung ¹⁾	1	--	--	--	--	--	./.	--	--	--	--	--	./.
Erreichen d. Messmarke ¹⁾²⁾	./.	--	--	--	--	--	./.	--	--	--	--	--	s
max. Flammenhöhe	1	--	--	--	--	--	1	--	--	--	--	--	cm
Zeitpunkt	2	--	--	--	--	--	./.	--	--	--	--	--	./.
Selbstverlöschen der Flammen ¹⁾	15	--	--	--	--	--	./.	--	--	--	--	--	./.
Ende des Glimmens ¹⁾	./.	--	--	--	--	--	./.	--	--	--	--	--	s
Flammen wurden gelöscht nach ¹⁾	./.	--	--	--	--	--	./.	--	--	--	--	--	s
Rauchentwicklung (visuell)	gering						sehr gering						
Brennendes Abtropfen innerhalb 20 s ¹⁾	./.	--	--	--	--	--	./.	--	--	--	--	--	s
Das Material ist ausgebrannt/zerstört bis max. B 0,5cm H 1cm.													

¹⁾Zeitangaben ab Versuchsbeginn

-/ kein Auftreten des Ereignisses

²⁾ innerhalb 20 Sekunden

-- keine Angabe

6. **Bemerkungen und Erläuterungen zur Versuchsdurchführung** -keine-

7. **Beurteilung bezüglich brennenden Abtropfens/Abfallens**

Das geprüfte Produkt gilt als nicht brennend abtropfend/abfallend.